

LES STATS DE L'EMPLOI

COMMUNAUTE D'AGGLOMERATION MONTELMAR AGGLO

• 27 COMMUNES DANS LA DROME



Fiche statistique pour les données arrêtées à 2019

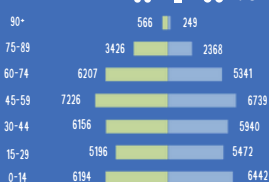
source : INSEE, Observatoire de Pôle Emploi AURA

POPULATION

DONNEES 2019

67520 HABITANTS (+8%)

PAR RAPPORT A 2013



ACTIVITE DES HABITANTS

POPULATION DE 15 A 64 ANS - DONNEES 2019

40921 HABITANTS (+5%)

PAR RAPPORT A 2013

25.5% INACTIFS
8.6% ELEVES, ETUDIANTS ET STAGIAIRES NON REMUNERES
7.3% RETRAITES / PRERETRAITES
9.8% AUTRES INACTIFS



74.5% ACTIFS
63.7% AVEC UN EMPLOI
10.8% CHOMEURS

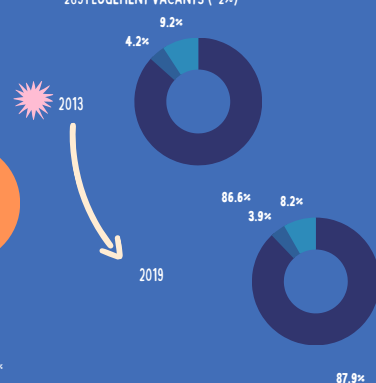
LOGEMENTS

DONNEES 2019

35058 LOGEMENTS (+9%)

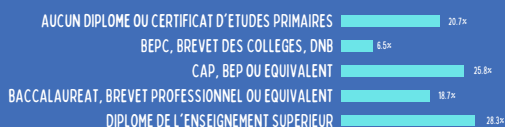
PAR RAPPORT A 2013

30803 RESIDENCES PRINCIPALES (+11%)
1364 RESIDENCES SECONDAIRES / OCCASIONNELS (+2%)
2891 LOGEMENT VACANTS (-2%)



ETUDES

DONNEES 2019



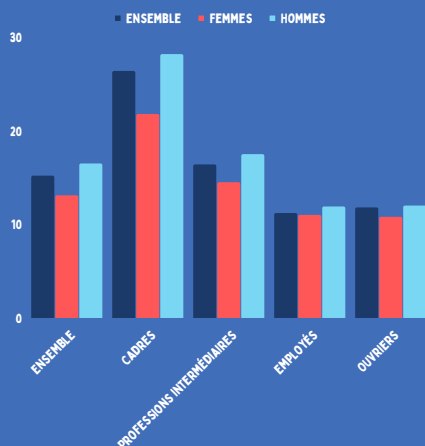
EMPLOIS DES HABITANTS

DONNEES 2019



SALAIRE NET HORAIRE

MOYEN EN EUROS - DONNEES 2020



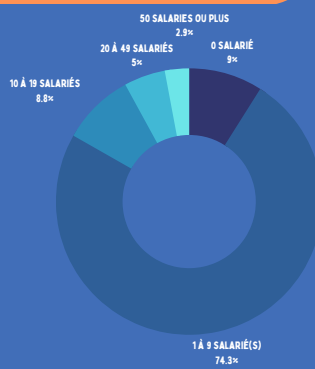
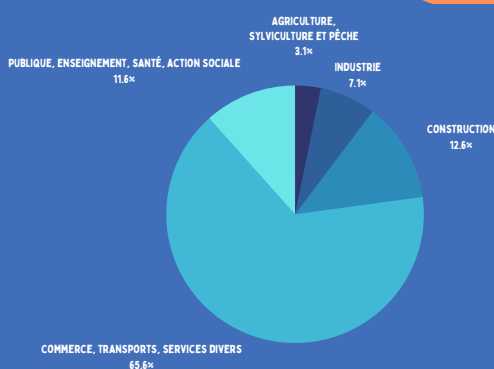
CREATION D'ENTREPRISES

DONNEES 2021

965 CREEES DONT 689 ENTREPRISES INDIVIDUELLES (71.4%)

TAILLE-ACTIVITE

ETABLISSEMENT ACTIFS EMPLOYEURS - DONNEES 2019



TRANSPORTS POUR SE RENDRE AU TRAVAIL

DONNEES 2019



SECTEURS D'ACTIVITE

PAR UNITE LEGALE - DONNEES 2019



CHOMAGE

15-64 ANS (AU SENS DU RECENSEMENT) - INTERCOMMUNALITE - DONNEES 2019

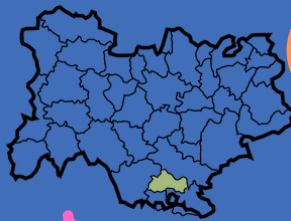
TAUX DE CHOMAGE 14.5% (4436 CHÔMEURS)



TAUX DE CHOMAGE DES 15/24 ANS 28.8%
 TAUX DE CHOMAGE DES 25/54 ANS 13.0%
 TAUX DE CHOMAGE DES 55/64 ANS 12.9%



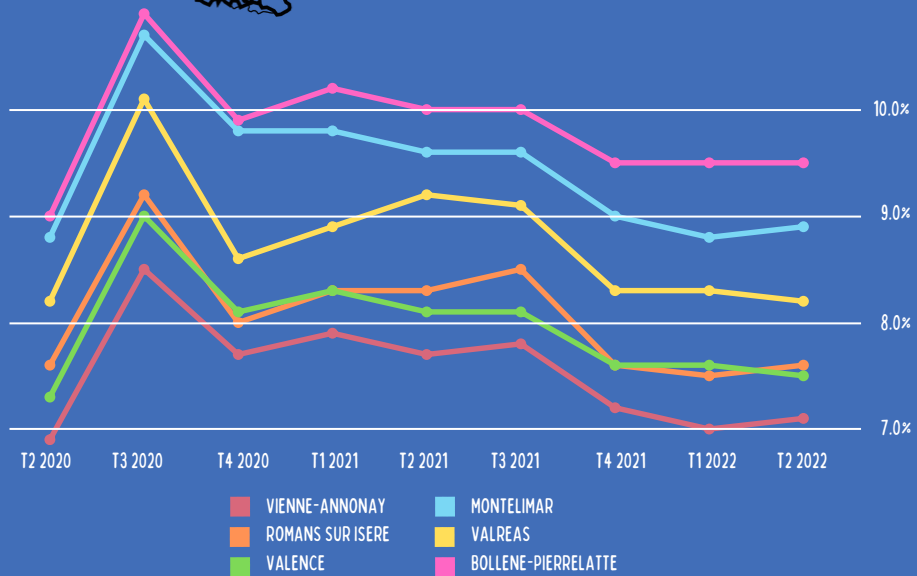
AUCUN DIPLOME OU CERTIFICAT D'ETUDES PRIMAIRES 26.5%
 BEPC, BREVET DES COLLEGES, DNB 20.6%
 CAP, BEP OU EQUIVALENT 16.5%
 BACCALAUREAT, BREVET PROFESSIONNEL OU EQUIVALENT 15.1%
 DIPLOME DE L'ENSEIGNEMENT SUPERIEUR - BAC+2 9.7%
 DIPLOME DE L'ENSEIGNEMENT SUPERIEUR - BAC+3 OU +4 8.4%
 DIPLOME DE L'ENSEIGNEMENT SUPERIEUR - BAC+5 OU PLUS 6.0%



ZONE D'EMPLOI - CHOMAGE

DONNEES TRIMESTRIELLES DU DEUXIEME TRIMESTRE 2020 AU DEUXIEME TRIMESTRE 2022

DÉPEND DE LA ZONE D'EMPLOI DE MONTELMAR



DEMANDEURS D'EMPLOI

CATEGORIE ABC - INTERCOMMUNALITE - DONNEES SEPTEMBRE 2022

6405 DEMANDEURS EN CATEGORIE ABC (-4.8% SUR UN AN)

DEMANDEURS D'EMPLOI

CATEGORIE A - INTERCOMMUNALITE - DONNEES SEPTEMBRE 2022



3315 DEMANDEURS EN CATEGORIE A DONT

- 548 ONT MOINS DE 26 ANS (17%)
 - 20.9% SUR UN AN
- 959 ONT PLUS DE 50 ANS (29%)
 - 12.4% SUR UN AN

1271 DEMANDEURS D'EMPLOIS EN CATEGORIE A SONT INSCRITS DEPUIS 1 AN (-20.3% SUR UN AN)

PRINCIPAUX SECTEURS RECRUTEURS

CUMUL SUR 12 MOIS - INTERCOMMUNALITE - DONNEES SEPTEMBRE 2022

5610C - RESTAURATION DE TYPE RAPIDE 6,10 %
 4941A - TRANSPORTS ROUTIERS DE FRET INTERURBAINS 5,70 %
 5610A - RESTAURATION TRADITIONNELLE 3,80 %
 7311Z - ACTIVITÉS DES AGENCES DE PUBLICITÉ 3,40 %
 8610Z - ACTIVITÉS HOSPITALIÈRES 3,00 %

METIERS LES PLUS RECHERCHES

PAR LES DEMANDEURS D'EMPLOIS EN CATEGORIE ABC - INTERCOMMUNALITE - DONNEES SEP. 2022

N1103 - MAGASINAGE ET PRÉPARATION DE COMMANDES 5,80 %
 K1303 - ASSISTANCE AUPRÈS D'ENFANTS 4,20 %
 K2204 - NETTOYAGE DE LOCAUX 3,80 %
 M1607 - SECRÉTARIAT 2,50 %
 D1214 - VENTE EN HABILLEMENT ET ACCESSOIRES DE LA PERSONNE 2,50 %
 D1507 - MISE EN RAYON LIBRE-SERVICE 2,40 %
 K1304 - SERVICES DOMESTIQUES 2,40 %
 A1416 - POLYCLTURE ÉLEVAGE 2,40 %
 K1302 - ASSISTANCE AUPRÈS D'ADULTES 2,20 %
 N4101 - CONDUITE DE TRANSPORT DE MARCHANDISES SUR LONGUE DISTANCE 1,50 %

TOP 3 - EMPAUCHES SUR LA PERIODE

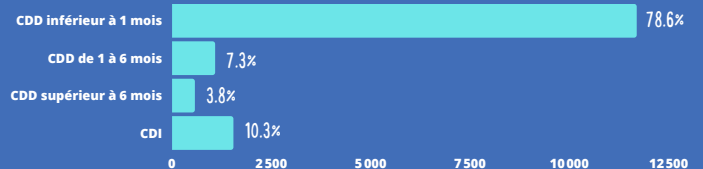
PENDANT LE 3EME TRIMESTRE - INTERCOMMUNALITE - DONNEES SEPTEMBRE 2022

ACTIVITÉS SPÉCIALISÉES, SCIENTIFIQUES ET TECHNIQUES 7830
 SANTÉ HUMAINE ET ACTION SOCIALE 1460
 COMMERCE - RÉPARATION D'AUTOMOBILES ET DE MOTOCYCLES 1200

EMBAUCHES PAR TYPE DE CONTRAT

PENDANT LE 3EME TRIMESTRE - INTERCOMMUNALITE - DONNEES SEPTEMBRE 2022

TOUTES EMPAUCHES Y COMPRIS DES ACTIFS DÉJÀ EN POSTE LORS DE LEUR RECRUTEMENT, HORS INTÉRIM, ENTREPRISES AFFILIÉES À LA MUTUALITÉ SOCIALE AGRICOLE ET FONCTION PUBLIQUE



SOURCES

Population: Insee, RP2019 exploitation principale, géographie au 01/01/2022.
Activité des habitants: Insee, RP2008, RP2013 et RP2019, exploitations principales, géographie au 01/01/2022.
Logements: Insee, RP1967 à 1999 dénombremments, RP2008 au RP2019 exploitations principales.
Etudes: Insee, RP2008, RP2019, exploitations principales, géographie au 01/01/2022.
Secteurs d'Activité: Insee, Répertoire des entreprises et des établissements (Sirene) en géographie au 01/01/2021. - Champ: activités marchandes hors agriculture.
Emplois des habitants: Insee, RP2019 exploitation complémentaire lieu de travail, géographie au 01/01/2022.
Transports pour se rendre au travail: Insee, RP2019 exploitation principale, géographie au 01/01/2022.
Salaires net horaire: Insee, Bases Tous salariés, fichier salariés au lieu de résidence en géographie au 01/01/2022.

SOURCES

Taille-Activité: Insee, Flores (Fichier Localisé des Rémunérations et de l'Emploi Salarié) en géographie au 01/01/2022. Champ: hors secteur de la défense et hors particuliers employeurs.
Créations d'entreprises en 2021: Insee, Répertoire des entreprises et des établissements (Sirene) en géographie au 01/01/2021. Champ: activités marchandes hors agriculture.
Zone d'emploi: Insee, Estimations de taux de chômage localisés.
Chômage en 2019: Insee, RP2008, RP2013 et RP2019, exploitations principales, géographie au 01/01/2022.
Demandeurs d'emplois: PÔLE EMPLOI Auvergne-Rhône-Alpes
Métiers les plus recherchés: PÔLE EMPLOI Auvergne-Rhône-Alpes
Principaux secteurs recruteurs: ACOSS, CCMSA
Top 3 - Embauches sur la période (sur les 21 secteurs NAF): ACOSS & MSA
Embauches par type de contrat: ACOSS & MSA